

Runestein AS

Innrapportering for 2023

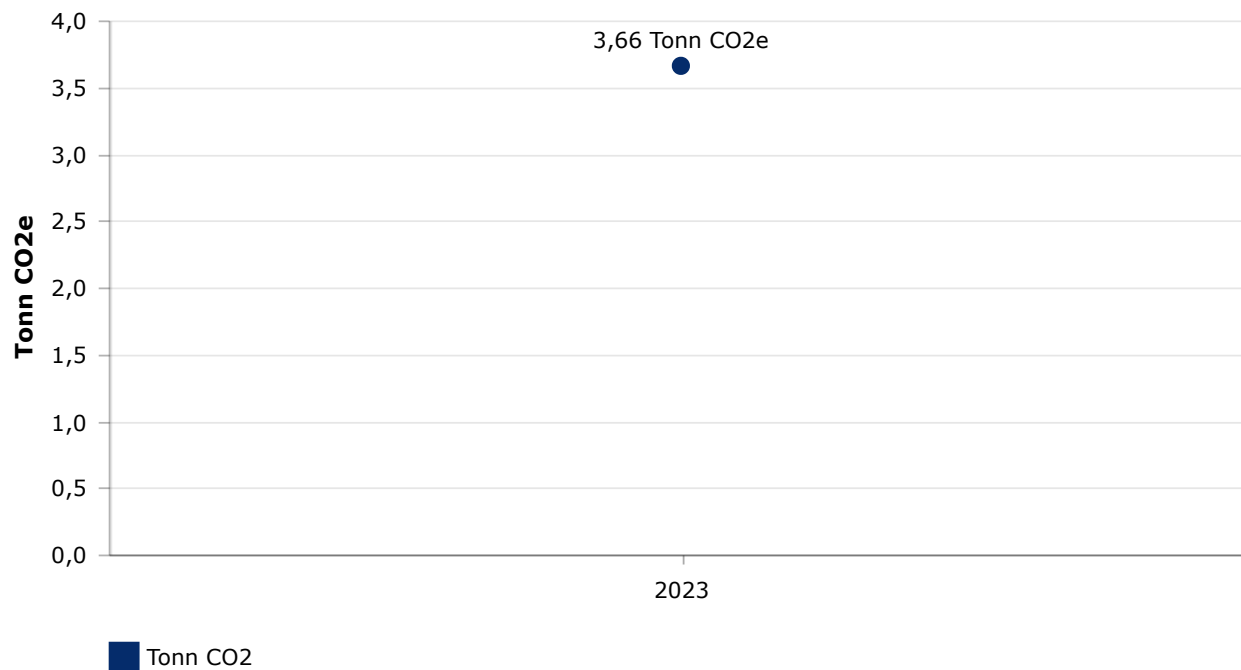


Virksomheten sertifiseres etter følgende kriterier:

Felleskriterier, privat og statlig, Trykkeri og profilering

⚡ Klimaregnskap

Klimagassutslipp totalt



I dette diagrammet er klimagassutslippet for elektrisitet beregnet etter lokasjonsbasert metode.

Naturmangfold og arealbruk

🗨 Gjennomførte tiltak og kommentarer til dataene

Vi har bare 2 kontorplasser og har ingen påvirkning på verken naturmangfold eller arealbruk

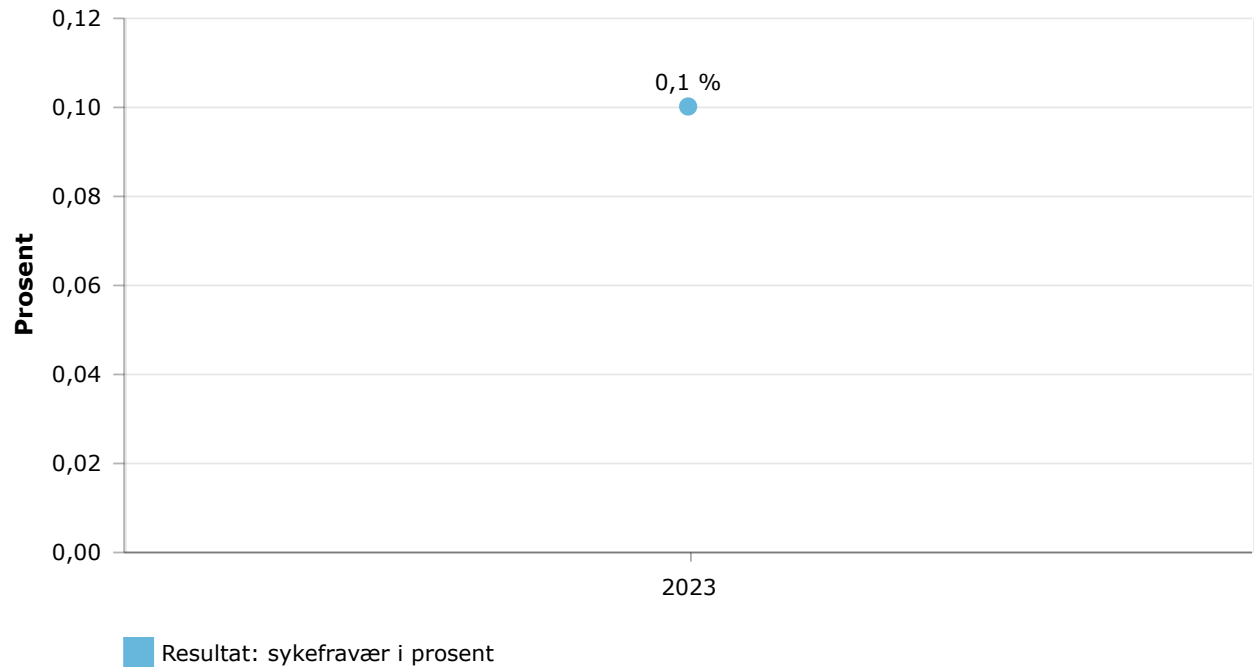
Vann

🗨 Gjennomførte tiltak og kommentarer til dataene

Vannforbruket vårt er begrenset til 3 grønne planter.

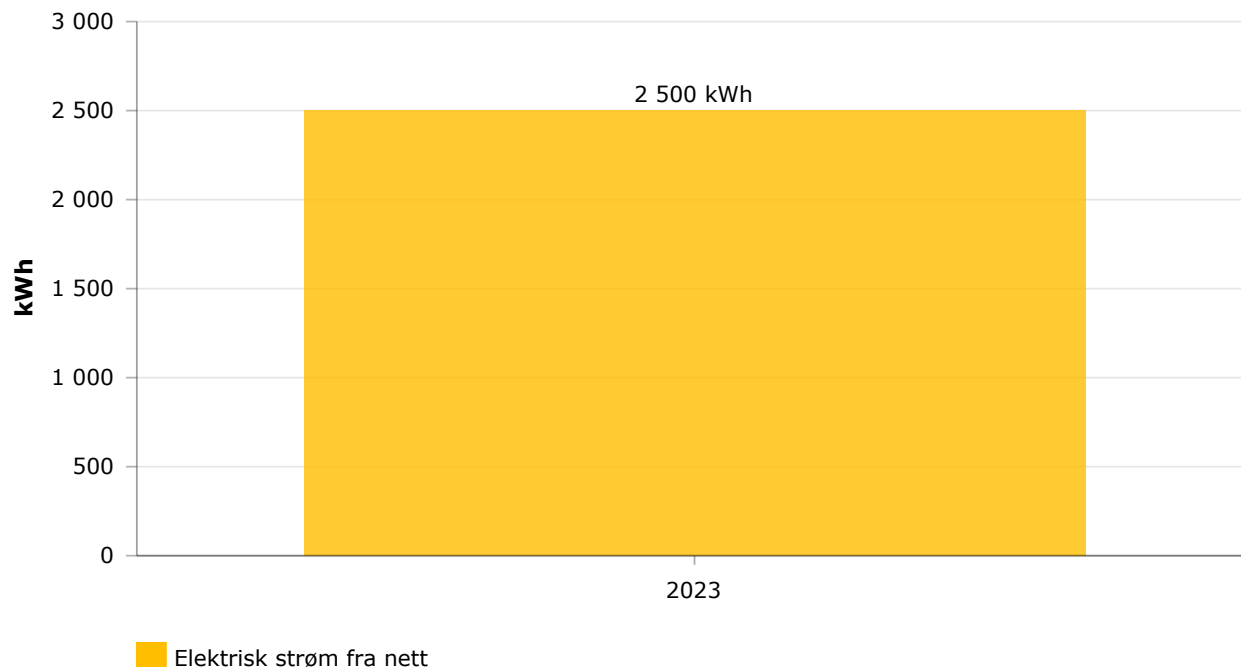
Arbeidsforhold i virksomheten

Sykefravær i prosent



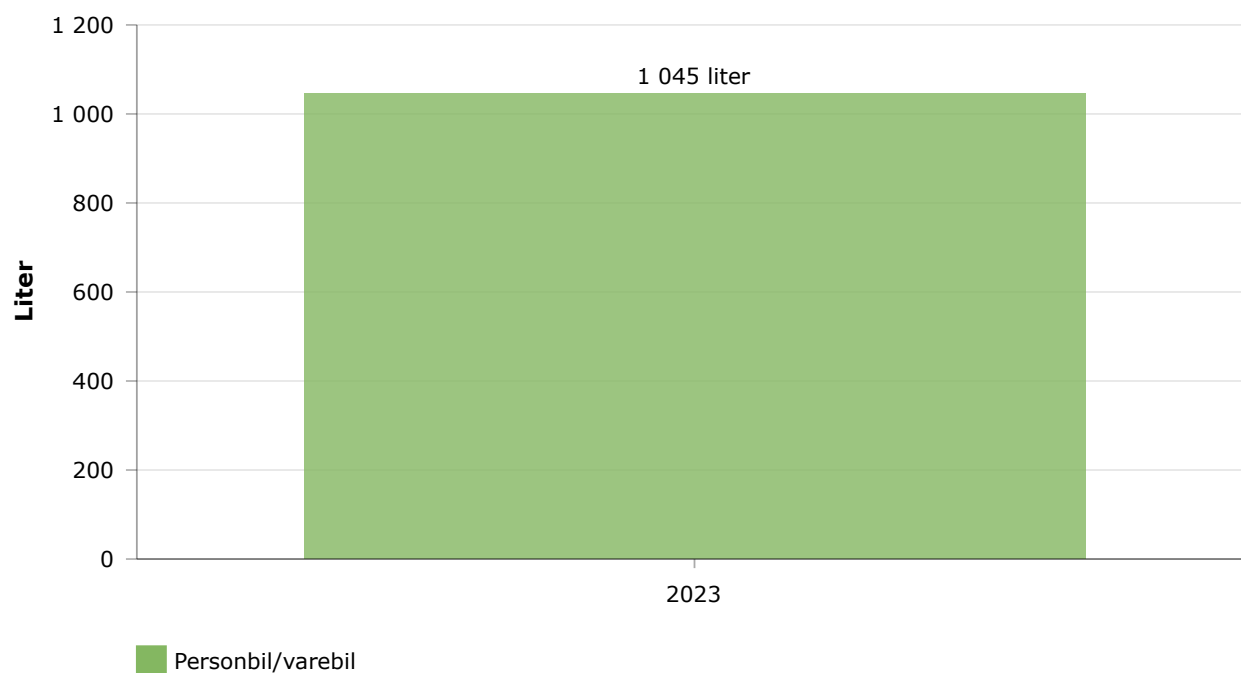
Klimagassutslipp

Energiforbruk



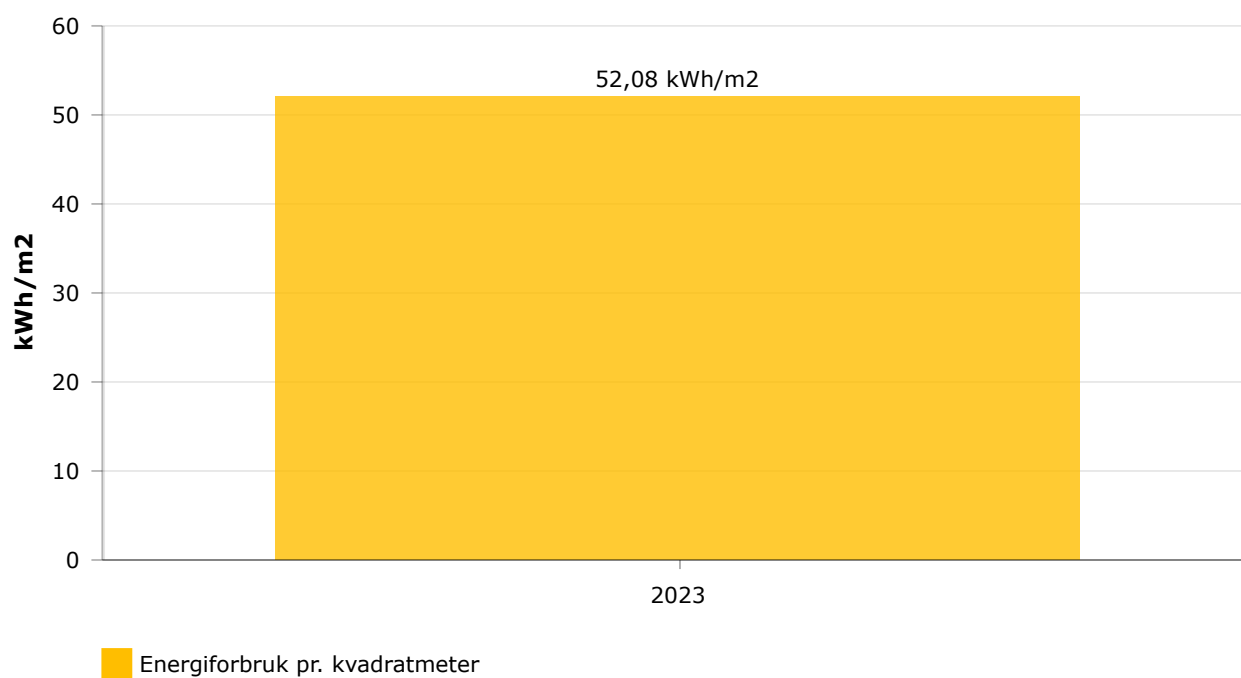
Forbruk av drivstoff rapportert under stasjonær forbrenning er omregnet til kWh med følgende omregningsfaktorer: - Bensin: 9,028 kWh/liter - Diesel: 10,08 kWh/liter - Biobrensel: 4,5 kWh/kg - Fyringsolje: 10,08 kWh/liter - Biofyringsolje: 9,0 kWh/liter - Naturgass (LNG): 13,3 kWh/kg - Biogass: 14 kWh/kg - Propan (LPG): 12,8 kWh/kg Kilde: <https://www.miljodirektoratet.no/ansvarsomrader/klimatek/for-myndigheter/kutte-utslipp-av-klimageasser/klimatek-og-energiplanlegging/tabeller-for-omregning-fra-energivarer-til-kwh/>

Drivstofforbruk, totalt

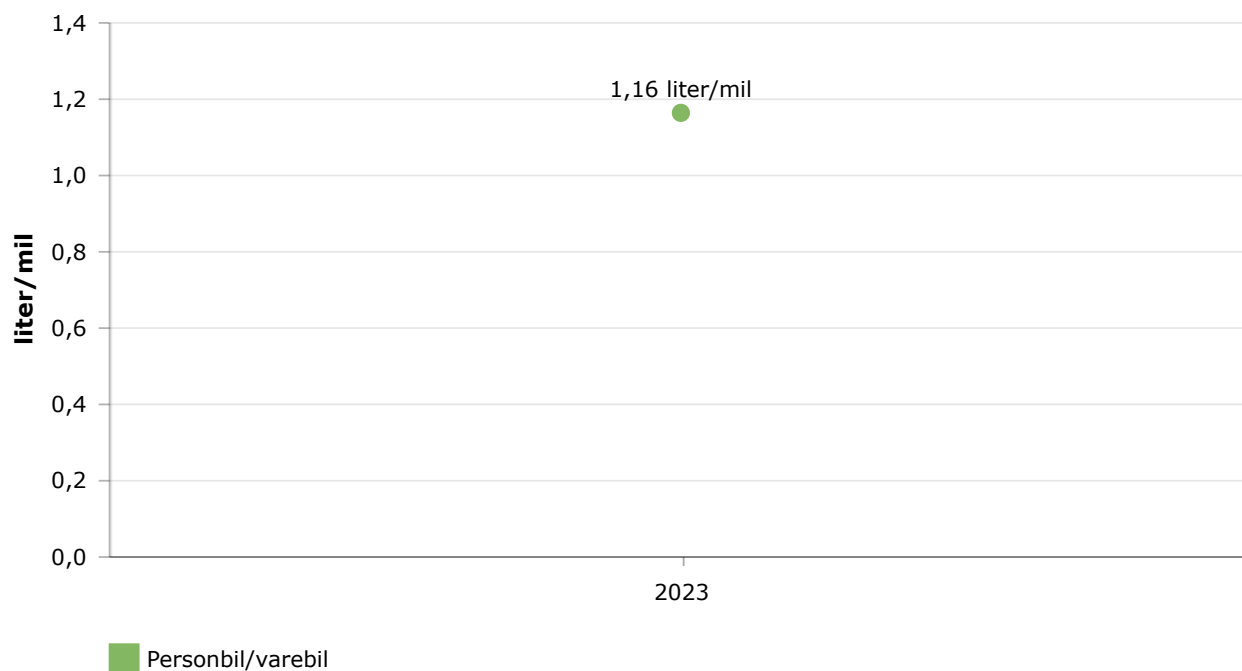


Forbruk av drivstoff rapportert i kg er omregnet til liter med følgende omregningsfaktorer: -
Biogass: 0,717 kg/liter - Propan: 0,54 kg/liter - Naturgass: 0,74 kg/liter

Energiforbruk pr. kvadratmeter

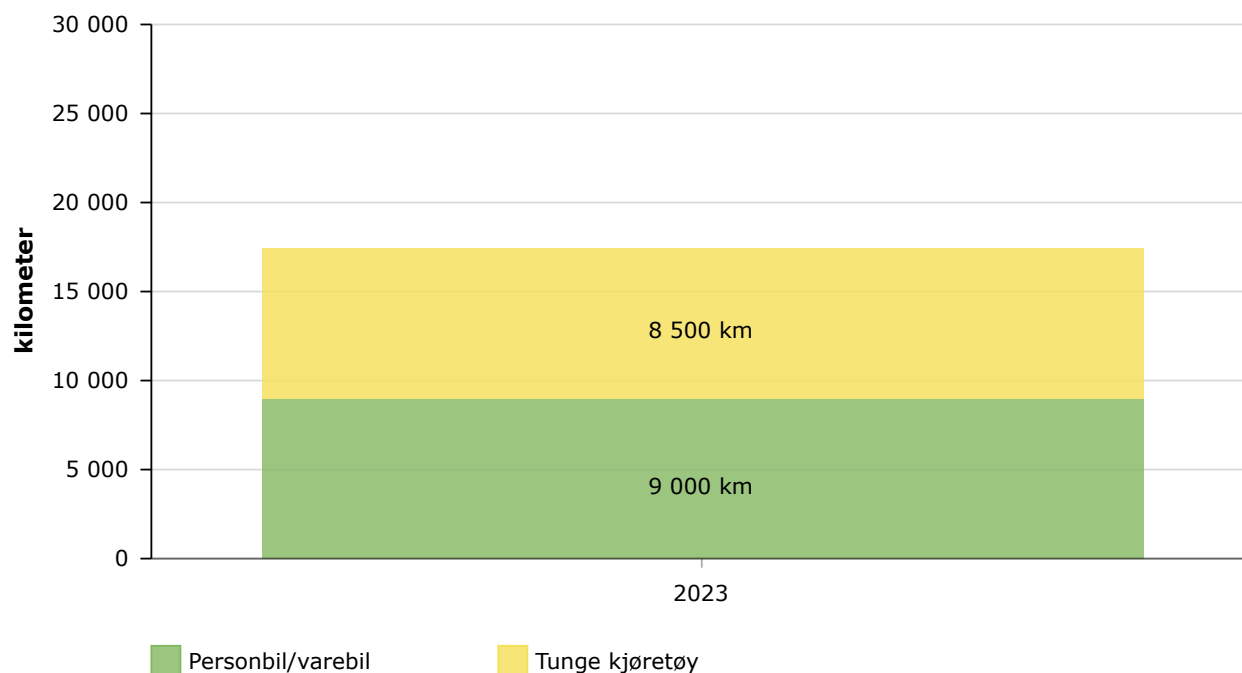


Drivstofforbruk per mil

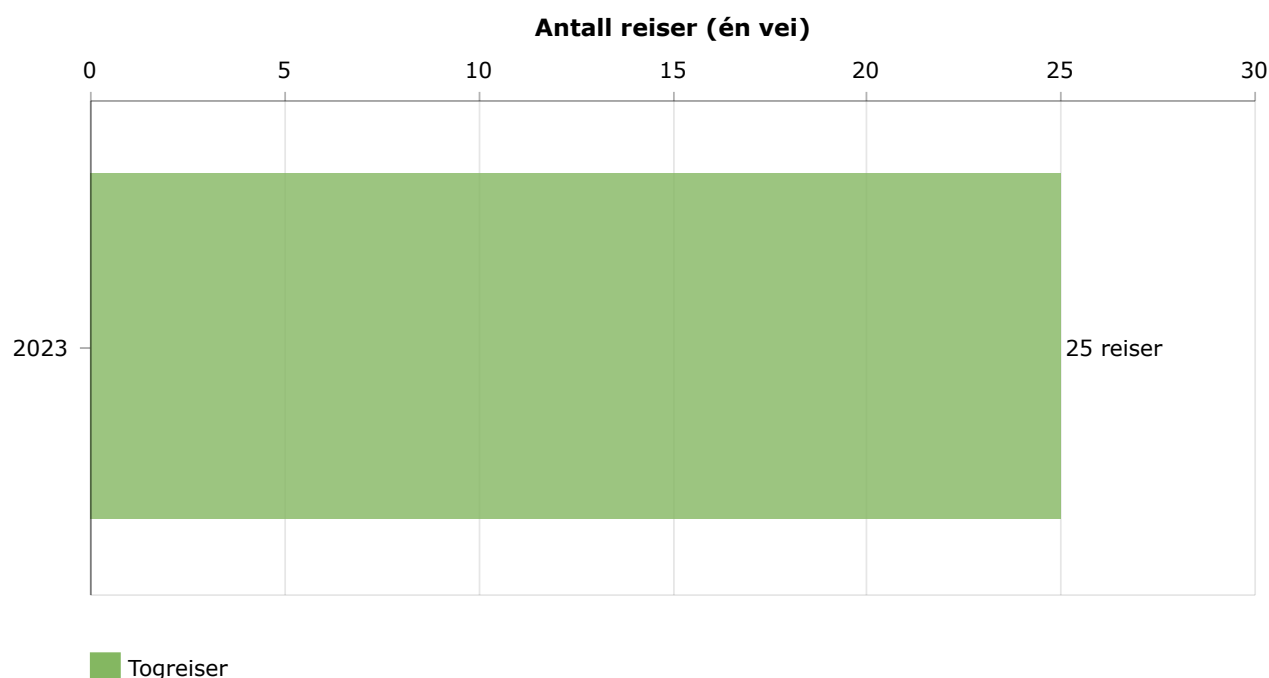


Mengde elektrisitet (kWh) til el-kjøretøy er ikke inkludert i drivstofforbruket. Derimot er antall kjørte kilometer med el- kjøretøy medberegnet. Ved økt bruk av el-kjøretøy vil altså drivstofforbruket pr.mil reduseres i grafen.

Antall kjørte kilometer



Tjenestereiser



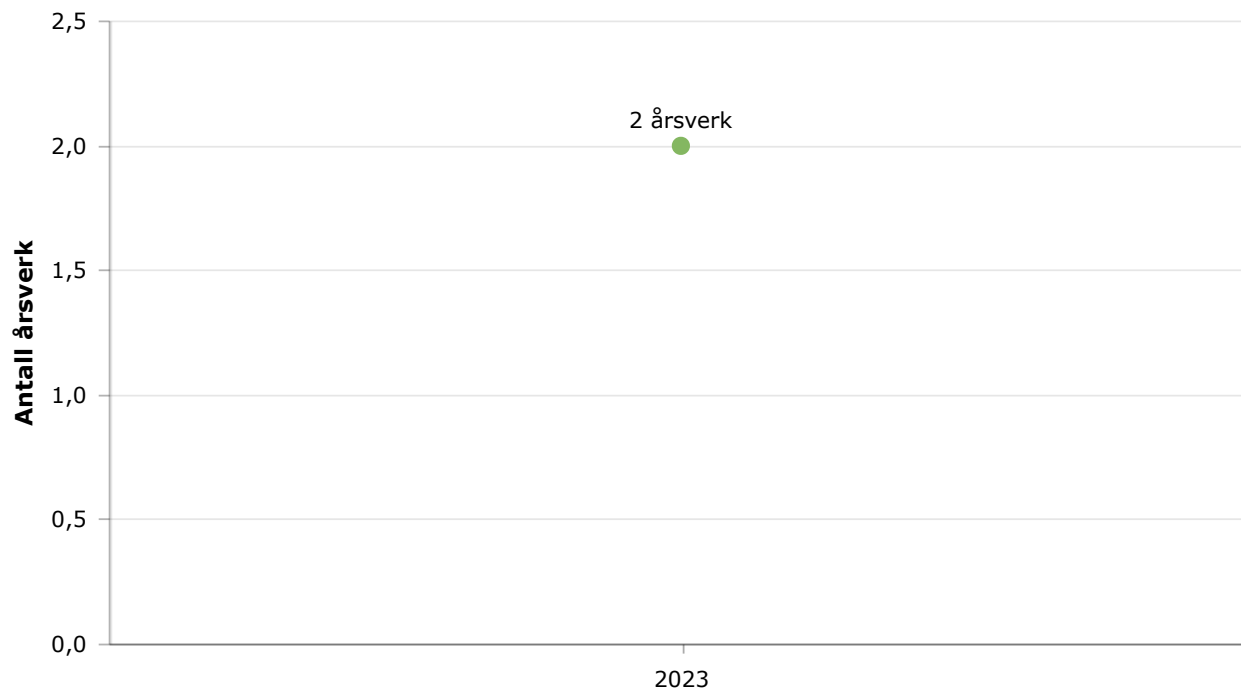
Vi inkluderer flyreiser, togreiser, bussreiser (langdistanse) og hurtigbåt. Taxi og kjøregodtgjørelse vises i egne grafer. Flyreiser rapportert i person-km eller CO2-utslipp inkluderer ikke i grafen.

Gjennomførte tiltak og kommentarer til dataene

Vi leier i Skullerud Næringspark som er en del av Opsahl Gruppen. Opsahl Gruppen er Miljøfyrtårnsertifisert. Vårt direkte forbruk av strøm er begrenset til 1 stk datamaskin og en sort/hvitt printer som kun brukes sporadisk. Næringsparken har bevegelsessensorer for lys og varme og ventilasjon senkes på kvelder og i helger. Alle taklamper er byttet i november. Sonen vi er i er automatisk styrt slik at vi har ikke påvirkning på når lys går på. Lys går på når man kommer inn i sonen. Så ekstremt lite strømbruk, og vi er MYE på hjemmekontor.

Virksomhetsstyring

Antall årsverk for rapporteringsåret



Tallet skal være et gjennomsnitt for året

🗨 Gjennomførte tiltak og kommentarer til dataene

Runestein AS består av 2 personer som begge er eiere. Det har heller ikke vært noen planer om å endre antall årsverk

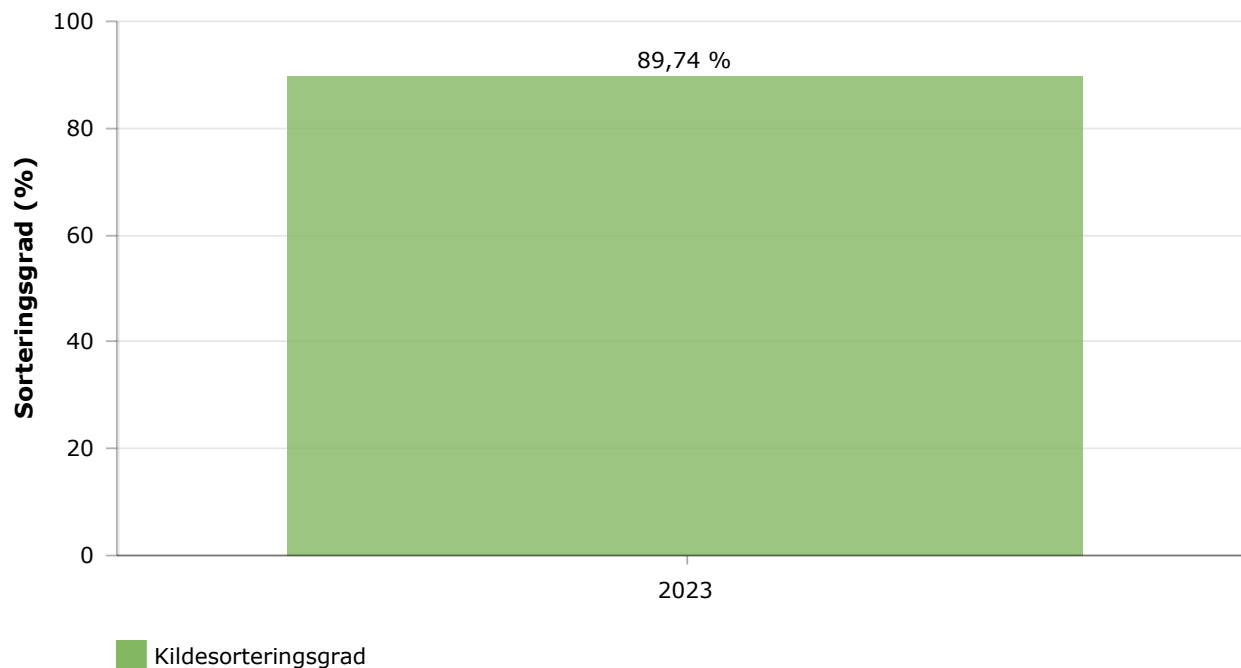
Berørte lokalsamfunn

🗨 Gjennomførte tiltak og kommentarer til dataene

Ingen lokalsamfunn blir berørt av vår aktivitet

Ressursbruk og sirkulærøkonomi

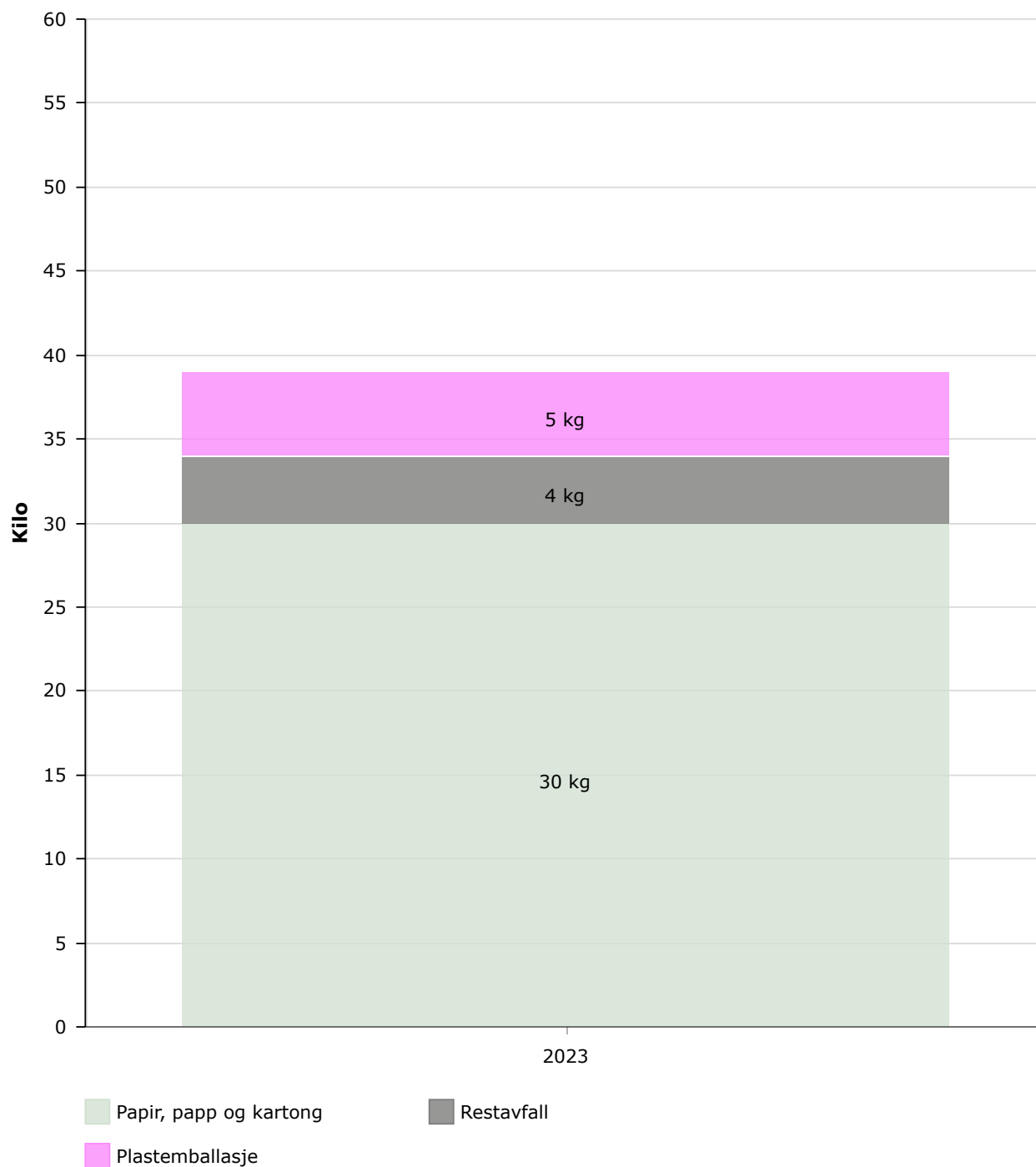
Sorteringsgrad



Totalt avfall



Avfallsmengder per avfallskategori



Gjennomførte tiltak og kommentarer til dataene

Estimatene som er satt opp er basert på årlig mengde. Vi handler ikke inn emballasje, men gjenbraker den emballasjen vi mottar til våre forsendelser ut. Det vil si at det vi kaster er enkelte utskrifter, pakksedler, tape som fjernes fra emballasje.